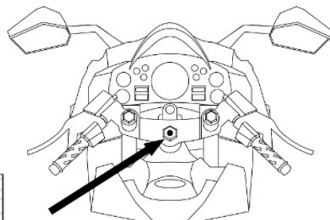


## S-BALL ADAPTÉR DO OTVORU KRKU ŘÍZENÍ návod k instalaci

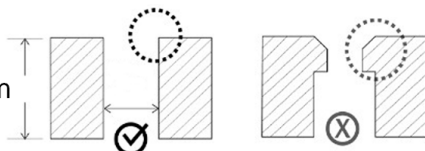
S-Ball adaptér lze instalovat do rovného kulatého i šestihraného otvoru krku řízení o rozměru 12 - 25.4 mm s minimální hloubkou 38 mm. S-Ball nelze instalovat do otvoru s přesahující nebo zkosnou hranou.



1.

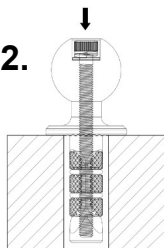


>38 mm

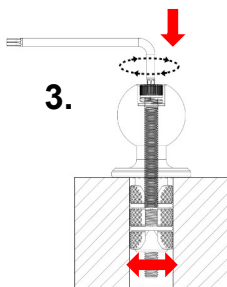


1. Sestavte S-Ball adaptér dle obrázku. V balení jsou dodávány dvě velikosti roztahovacích čepů, úzký čep použijte při instalaci do otvoru o velikosti 12 - 18.4 mm, širší čep při instalaci do otvoru 18.5 - 25.4 mm.
2. Sestavený S-Ball zasuňte do otvoru v krku řízení.
3. Podržte S-Ball a imbusovým klíčem utahujte šroub. Utahováním šroubu dochází k roztahování čepu uvnitř otvoru a zajištění S-Ballu. Dotáhněte šroub tak, aby S-Ball pevně držel uvnitř otvoru.
4. Na nainstalovaný S-Ball připevněte držák telefonu nebo další kompatibilní příslušenství SEFIS.

2.



3.



4.

