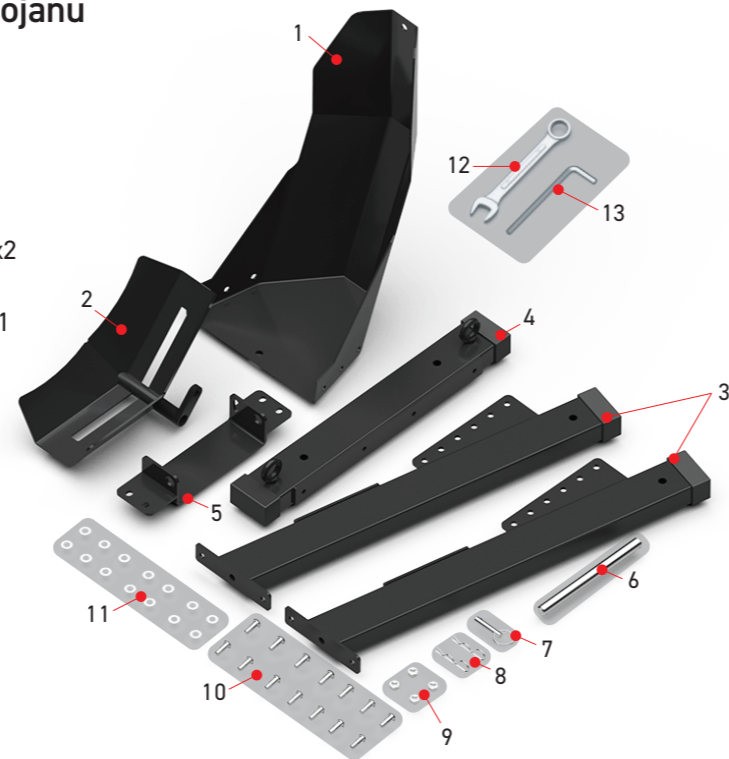




1. Díly a složení stojanu

Obsah balení:

1. tělo stojanu x1
2. kolébka kola x1
3. levá a pravá noha x2
4. přední noha x1
5. základna kolébky x1
6. osa x1
7. pojistka x1
8. závlačka x2
9. matka M8/13 x4
10. šroub M8x20 x14
11. podložka M8 x14
12. klíč 13 x1
13. imbus 5 x1

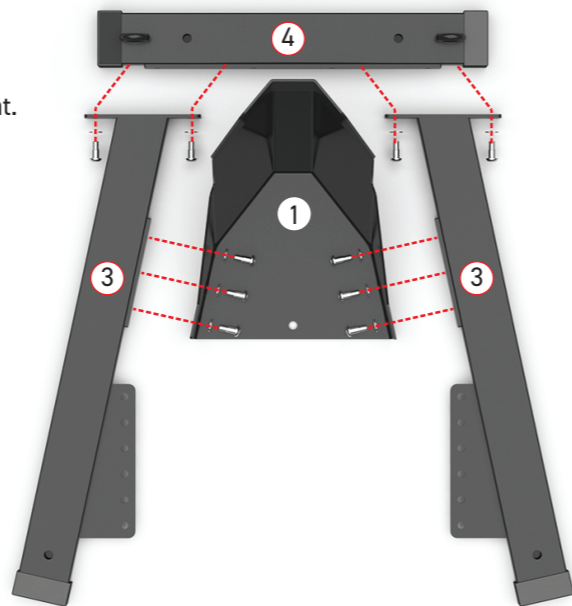


Složení stojanu:

Stojan je balený rozložený a je zapotřebí jej před prvním použitím jednoduše zkompletovat.

Podle obrázku přišroubujte **levou a pravou nohu**(3) k **tělu stojanu**(1) použitím tří **šroubů**(10) a **podložek**(11) na každé straně.

Následně připevněte **přední nohu**(4) použitím dalších **čtyřech šroubů**(10) a **podložek**(11).

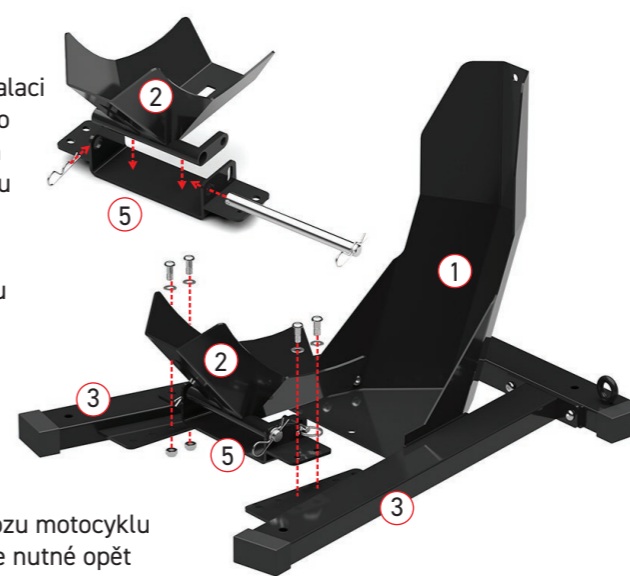


Umístění kolébky kola:

Kolébku kola(2) je při první instalaci nutné zkompletovat vložení do **základny kolébky**(5) a vsunutím **osy**(6) a jejím zajištěním na obou koncích **závlačkami**(8).

Zkompletovanou kolébku se základnou přišroubujte k tělu stojanu použitím zbývajících **šroubů**(10), **podložek**(11) a **matek**(9). Kolébku umístěte v závislosti na velikosti kola přepravovaného motocyklu.

Stojan C20 je nyní připraven k použití, pouze v případě převozu motocyklu s jinou velikostí předního kola je nutné opět upravit pozici kolébky se základnou.



2. Použití přepravního stojanu C20

Jakmile je stojan připraven natlačte motocykl předním kolem do stojanu tak, aby došlo k zafixování kola překlopením kolébky kola.

Pozor: Po njetí motocyklu je nutné zabránit opětovnému překlopení kolébky během převozu zajištěním **pojistkou**(7).

Pojistku stačí po překlopení kolébky zasunout do do otvoru na základně kolébky podle obrázku.



3. Upozornění

Motocykl musí být během přepravy náležitě zajištěn. Při přepravě nezajištěného motocyklu může dojít k poškození motocyklu, stojanu, přepravního vozidla nebo zranění jeho řidiče a posádky. Doporučujeme motocykl dostatečně zajistit kurtnami k pevným bodům přepravního vozidla.

Přepravní stojan C20 lze také permanentně připevnit k podlaze přepravního vozidla použitím kotevních otvorů v nohách stojanu. Pokud je přepravní stojan pevně ukotven je možné využít k zajištění motocyklu oka na provlečení kurtny na nohách stojanu.

Před každým použitím zkontrolujte technický stav stojanu. Uchovávejte mimo dosah dětí.

